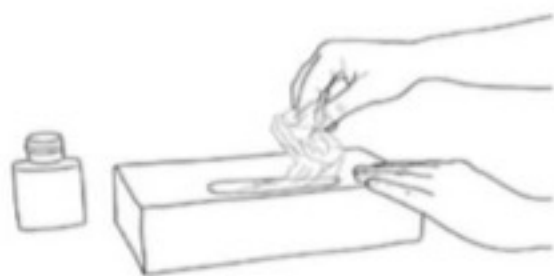


## I. Como colocar as luvas



1. Depois de lavar bem as mãos, retirar 1 luva da caixa original



2. Tocar apenas em zonas restritas da luva, correspondendo à região do pulso



3. Colocar a 1ª luva



4. Retirar a 2ª luva, tocando apenas na zona correspondente à região do pulso



5. Para evitar tocar na pele do antebraço com a luva já vestida, pegar na superfície externa da luva que estamos a vestir, com os dedos dobrados da outra mão

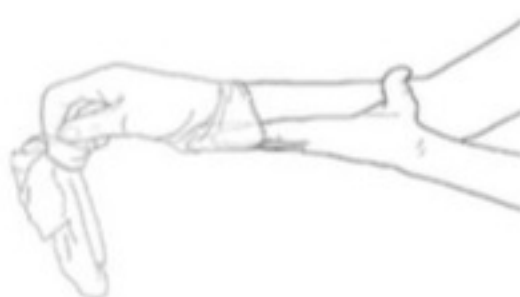


6. Uma vez colocadas as luvas, as mãos não devem tocar em mais nada que não seja o que está contemplado no procedimento a efetuar

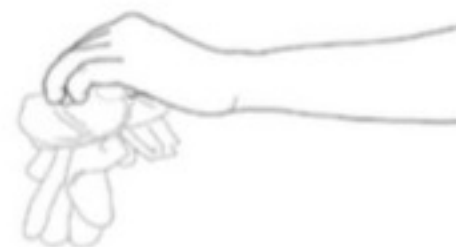
## II. Como retirar as luvas



1. Pegar numa luva na zona do pulso, e sem tocar na pele do antebraço, puxar a luva completamente.



2. Manter a luva pressionada entre os dedos, e colocar a mão contrária (sem luva) entre a luva e o pulso. Remover a segunda luva, rolando até cobrir completamente a primeira



3. Colocar as luvas no contentor apropriado